



Informe del Mercado de Valores **Informe Diario** **Del 20 de Mayo de 2011**

Mercados de Valores Internacionales

PRINCIPALES INDICES BURSATILES EE-UU

INDICE	CIERRE DEL DIA		VARIACIONES	
	20/05/2011	19/05/2011	ABSOLUTA	RELATIVA
Dow Jones	12,512.04	12,605.32	-93.28	-0.74%
Nasdaq	2,803.32	2,823.31	-19.99	-0.71%
S&P	1,333.27	1,343.60	-10.33	-0.77%

NUEVA YORK (Reuters) - Las acciones cayeron el viernes en Wall Street ante los temores de que la crisis de deuda de la zona euro pueda afectar negativamente los negocios de la próxima semana, en tanto los minoristas perdieron terreno tras una débil perspectiva de ganancias de Gap.

El S&P 500 continúa encerrado entre el nivel de soporte técnico en 1,330 puntos y de resistencia en 1.340, lo que sugiere una carencia de dirección y hace que el mercado sea vulnerable a eventos como el incierto desenlace de los problemas de deuda de la zona euro.

"Parece que hay un mayor consenso de que existe un cierto riesgo potencial que se avecina", dijo Natalie Trunow, presidenta de inversiones en Calvert Investment Management Inc, en Bethesda (Maryland).

Las acciones de grandes multinacionales, que tienden a depender fuertemente de las ventas en el extranjero, cayeron en sincronización con el retroceso del euro frente al dólar. Las acciones de la manufacturera 3M cayeron un 1.20 por ciento, a 93.56 dólares, y pesaron sobre el Dow.

El euro perdió casi un 1 por ciento debido a los desacuerdos sobre como manejar los problemas de deuda en Grecia y frente a una elección regional española.

Las acciones de Gap Inc cayeron un 17.50 por ciento, a 19.22 dólares, luego de que el jueves recortó a última hora su panorama de ganancias para todo el año.

"La recuperación económica y la escena macro parecen indicar una lenta recuperación económica en el largo plazo más prolongada", dijo Trunow.

"A no ser que veamos una gran cantidad de sorpresas positivas en los indicadores económicos, yo creo que algunos de estos eventos negativos continuarán presionando a los mercados", agregó.

El petróleo se encareció pero el índice S&P del sector energético cayó un 0.30 por ciento en el día. En el sector industrial, los títulos de Caterpillar Inc perdieron un 0.90 por ciento, a 104.33 dólares, mientras que el índice S&P de bienes de capital retrocedió un 1.10 por ciento.

Unos 6,710 millones de acciones se negociaron el viernes en la Bolsa de Valores de Nueva York, el Amex y el Nasdaq, comparado con un promedio diario de 8,400 millones el año pasado.



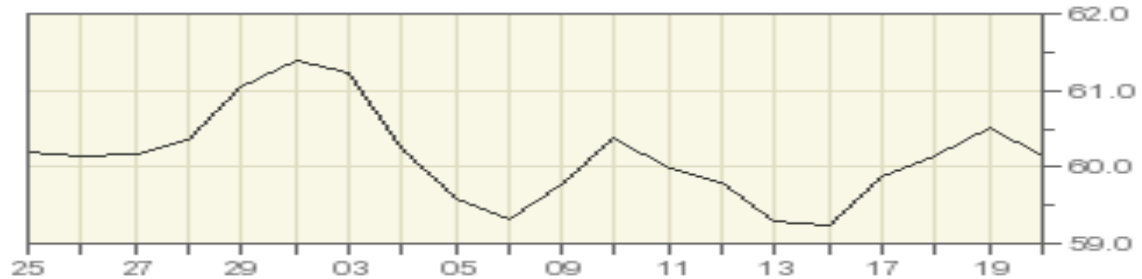
Superintendencia de Bancos y Otras Instituciones Financieras
Intendencia de Valores

COMPORTAMIENTO BURSATIL DE LOS SIGUIENTES BANCOS:

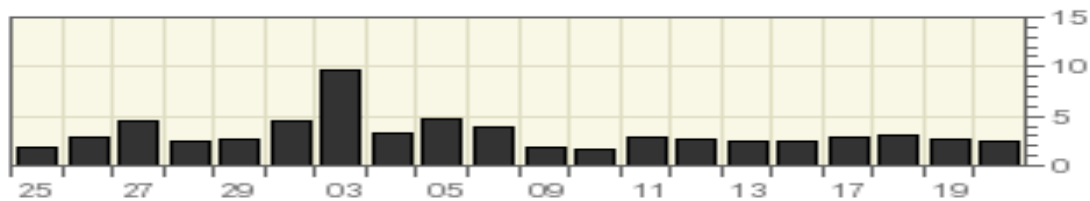
BANK OF NOVA SCOTIA (The)

Symbol	Last Trade 20/05/2011	Change	Volume
BNS	\$ 60.13	-0.38 (-0.63%)	250,376

Stock Price in Dollars



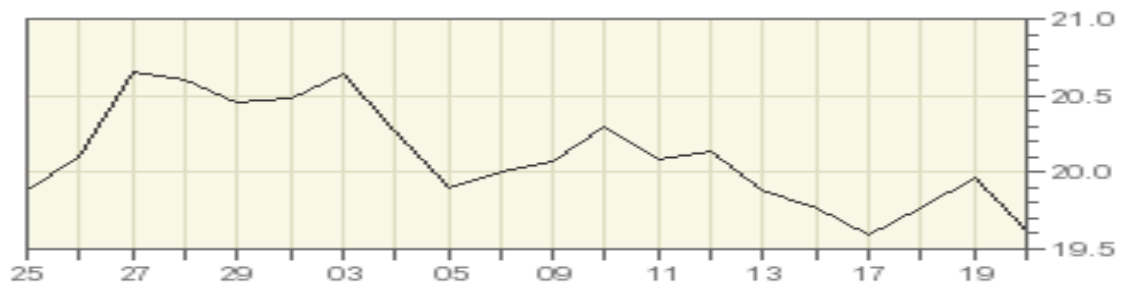
Volume (100,000s of shares)



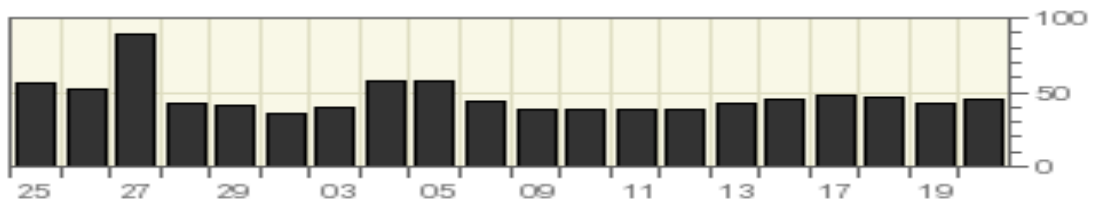
GENERAL ELECTRIC COMPANY

Symbol	Last Trade 20/05/2011	Change	Volume
GE	\$ 19.62	-0.34 (-1.70%)	45,533,951

Stock Price in Dollars



Volume (million of shares)



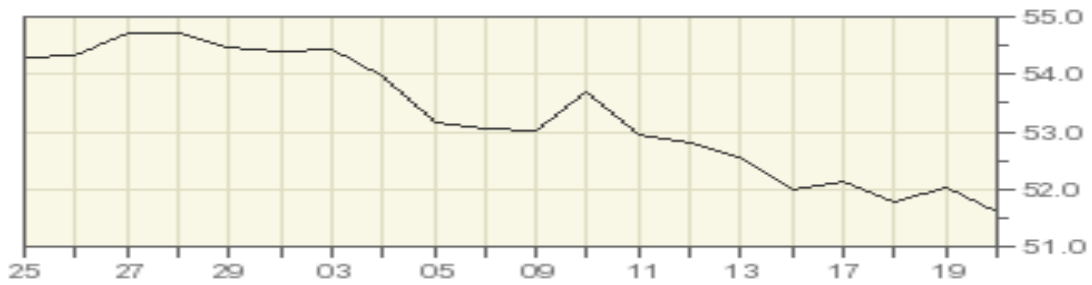


Superintendencia de Bancos y Otras Instituciones Financieras
Intendencia de Valores

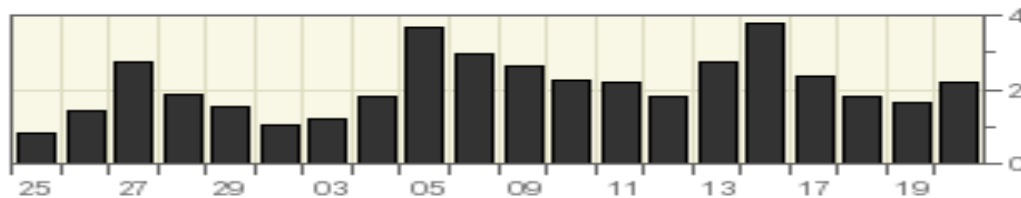
HSBC HOLDING PLC

Symbol	Last Trade 20/05/2011	Change	Volume
HBC	\$ 51.61	-0.41 (-0.79%)	2,210,429

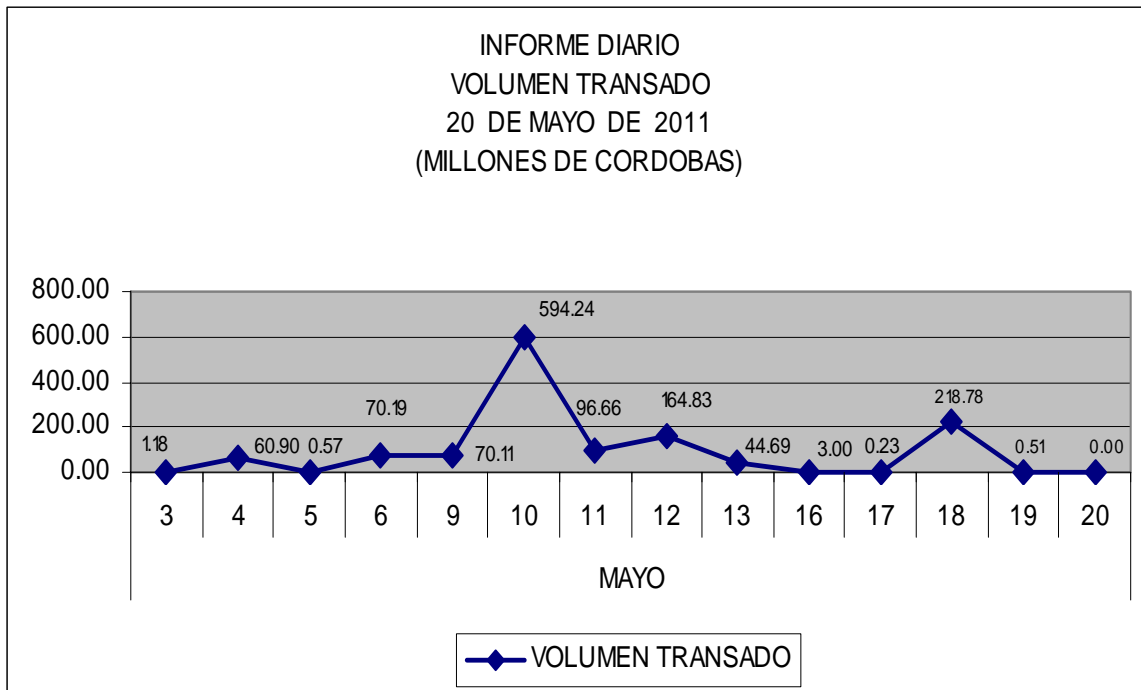
Stock Price in Dollars



Volume (million of shares)



MERCADO DE VALORES DE NICARAGUA





Superintendencia de Bancos y Otras Instituciones Financieras
Intendencia de Valores

Del 3 al 20 de Mayo de 2011 en el mercado de valores se han transados C\$ 1,325,958,709.03 córdobas.

El 20 de Mayo no se realizaron operaciones bursátiles en el mercado de valores de Nicaragua.

Fuente: Bolsa de Valores de Nicaragua.